

**Protokół**  
**z posiedzenia Zespołu problemowego ds. budżetu, wynagrodzeń**  
**i świadczeń socjalnych RDS z dnia 7 czerwca 2018 r.**

**Miejsce posiedzenia:** Centrum Partnerstwa Społecznego „Dialog”

**Przewodniczący:** Henryk Nakonieczny, **Przewodniczący Zespołu problemowego ds. budżetu, wynagrodzeń i świadczeń socjalnych RDS.**

**Uczestnicy posiedzenia:** członkowie Zespołu problemowego ds. budżetu, wynagrodzeń i świadczeń socjalnych RDS, reprezentanci Ministerstwa Rodziny, Pracy i Polityki Społecznej, Ministerstwa Finansów, Instytutu Pracy i Spraw Socjalnych, przedstawiciele klubu parlamentarnego PO oraz eksperci.

**Przyjęto następujący porządek obrad:**

1. Kontynuacja dyskusji nad informacją Ministra Rodziny Pracy i Polityki Społecznej o:
  - wynikach badań prognozy wsparcia dochodowego rodzin;
  - realizacji świadczeń rodzinnych za okres od poprzedniej weryfikacji, w tym liczbę osób otrzymujących świadczenia rodzinne oraz wydatki na ten cel w poszczególnych latach;
  - sytuacji dochodowej rodzin posiadających dzieci na utrzymaniu.
  - propozycji wysokości kwot, o których mowa w art. 5 ust. 1 i 2 oraz w art. 15b ust. 2 ustawy z dnia 28 listopada 2003 r. o świadczeniach rodzinnych (Dz. U. z 2017 r. poz. 1952, z 2018 r. poz. 107, 138, 650, 730);
  - propozycji wysokości świadczeń rodzinnych, z wyłączeniem wysokości świadczenia pielęgnacyjnego;
- a) próba wypracowania wspólnego stanowiska Zespołu w sprawie wysokości kwot, o których mowa w art. 5 ust. 1 i 2 oraz w art. 15b ust. 2 ustawy z dnia 28 listopada 2003 r. o świadczeniach rodzinnych (Dz. U. z 2017 r. poz. 1952, z 2018 r. poz. 107, 138, 650, 730); oraz wysokości świadczeń rodzinnych, z wyłączeniem wysokości świadczenia pielęgnacyjnego.
2. Informację Ministra Rodziny Pracy i Polityki Społecznej o:
  - wysokości minimum egzystencji obliczonego przez IPISS dla roku 2017;

- informacji o świadczeniach pieniężnych z pomocy społecznych za okres od poprzedniej weryfikacji;
  - propozycji weryfikacji kwot kryteriów dochodowych w pomocy społecznej;
  - a) próba wypracowania wspólnego stanowiska Zespołu w sprawie wysokości kwot kryteriów dochodowych, o których mowa w art. 8.1 z dnia 12 marca 2004 r. o pomocy społecznej (Dz. U. z 2017 r. poz. 1769, 1985, z 2018 r. poz. 650, 700.);
3. Poselski projekt ustawy „o pomocy osobom niesamodzielnym” – przedstawia reprezentant grupy posłów;
- a) dyskusja oraz próba wypracowania wspólnego stanowiska Zespołu w sprawie przedmiotowego projektu.
4. Sprawy różne.

#### **Ad.1**

**Przewodniczący Henryk Nakonieczny, NSZZ „Solidarność”** przywitał członków Zespołu oraz zaproszonych gości, a następnie przeszedł do omówienia pierwszego punktu porządku obrad. Zaproponował by przedstawiciele organizacji członkowskich przedstawili wnioski dotyczące informacji MRPiPS.

**Agata Baranowska - Grycuk, NSZZ „Solidarność”** powiedziała, że NSZZ „Solidarność” podtrzymuje stanowisko w zakresie wysokości świadczeń rodzinnych i kryteriów dochodowych uprawniających do nich. Stwierdziła, iż propozycja rządowa jest niewystarczająca. Zaznaczyła, że wyznaczona wysokość świadczeń będzie obowiązywała przez najbliższe trzy lata, a aktualna wysokość jest utrzymana na poziomie z 2016 roku. Zdaniem NSZZ „Solidarność” minimalna podwyżka progów dochodowych powinna stanowić realizację wstrzymanego rozporządzenia – wysokość progów dochodowych dla rodzin z dziećmi 754 złotych i dla rodzin z dzieckiem niepełnosprawnym 844 złotych. Natomiast w zakresie wysokości świadczeń rodzinnych NSZZ „Solidarność” wnosi o utrzymanie realnej wartości świadczeń. Wskazała również na dysproporcje wysokości świadczeń dotyczące relacji poszczególnych świadczeń do wartości koszyka żywnościowego.

**Renata Górna, OPZZ** powiedziała, że OPZZ jest przeciwna pozostawieniu kryteriów dochodowych i dodatków do świadczeń rodzinnych na obowiązującym poziomie. Dodała, że wprowadzenie programu 500 plus nie jest wystarczającym uzasadnieniem do tego by zarówno kryteria jak i świadczenia oraz dodatki nie były podnoszone. OPZZ widzi potrzebę pracy nad podniesieniem kryteriów dochodowych i dodatków do świadczeń rodzinnych zwłaszcza biorąc pod uwagę projekcję na kolejne trzy lata. Proponuje by kryterium dochodowe wynosiło 851 złotych zaś kryterium dochodowe dla rodzin z dzieckiem niepełnosprawnym 921 złotych. Podstawą do podniesienia i projektowania takiej kwoty powinna być wartość koszyka dla

gospodarstw domowych ogółem. Ta wartość powinna zostać powiększona o prognozowany wskaźnik inflacji na lata 2019,2020,2021. Następnie przedstawiła propozycje wzrostu wysokości poszczególnych dodatków do świadczeń oraz odniosła się do stanowiska rządu dotyczącego wysokości zasiłków. Apelowała o podjęcie systemowych prac w zakresie zasiłków dla opiekunów niepełnosprawnych osób dorosłych oraz urealnienie wysokości zasiłku pielęgnacyjnego.

**Witold Michałek, BCC** zapytał czy rząd podejmie prace systemowe dotyczące sytuacji osób niepełnosprawnych oraz zwrócił się o wyjaśnienie wpływu ewentualnych prac dla wysokości przedstawionych świadczeń.

**Minister Elżbieta Bojanowska, Podsekretarz Stanu w MRPiPS** poinformowała, że do końca czerwca ma zostać przygotowana zmiana systemu orzecznictwa zgodnie z zarządzeniem Prezesa Rady Ministrów. Konsekwencją będą kolejne zmiany systemowe. W ramach zmiany orzecznictwa resort chce wprowadzić do systemu zabezpieczenia społecznego nowe ryzyko jakim jest ryzyko niesamodzielności.

**Dorota Gierej, Z-ca Dyrektora Departamentu Polityki Rodzinnej, MRPiPS** podkreśliła, że odniesienie wysokości zasiłków do wartości 40% koszyka żywnościowego nie uwzględnia się w tej weryfikacji, ponieważ według obowiązującego prawa ta zasada już nie obowiązuje. Dodała, że główną przesłanką niepodnoszenia świadczeń oraz kryteriów dochodowych przy wsparciu dla rodzin z dziećmi jest wprowadzenie rządowego programu rodzina 500 plus. Z tego powodu wstrzymano w poprzednim roku zarówno kolejny etap podniesienia kryteriów dochodowych jak i wysokości kwot niektórych świadczeń. Dodatkowymi przesłankami jest poprawa sytuacji na rynku pracy, wzrost wysokości przeciętnego wynagrodzenia oraz wzrost minimalnego wynagrodzenia. Na spowolnienie dynamiki koszyków wsparcia dochodowego rodzin wskazuje również raport IPiSS zwracając uwagę na deflację w okresie badanym (badanie budżetów gospodarstw domowych za poprzedzenie lata). Zaznaczyła, że analiza przeprowadzona przez organizacje opiera się na diagnozie dla lat 2019-2021. Dodała, że wszystkie rodziny, które objęte są świadczeniami rodzinnymi korzystają również z programu 500 plus, także w przypadku 1 dziecka. Rozwiązanie niewliczania świadczenia 500 plus do ustalania świadczeń rodzinnych spowodowało znaczną różnicę w kwocie pomocy finansowej przypadającej na pierwsze dziecko (w 2015r. 148 złotych, obecnie 665 złotych).

**Przewodniczący Henryk Nakoneczny, NSZZ „Solidarność”** zauważył, że ustalanie progów kryteriów dochodowych i wysokości świadczeń nie powinno być uzależnione od dodatkowych świadczeń takich jak 500 plus i 300 plus. Potwierdził, że świadczenia podnoszą poziom życia rodzin, ale jednocześnie powiększają ich nierówność rozwojową. Zachowanie

na niezmiennym poziomie progów wsparcia jak również wysokości świadczeń marginalizuje świadczenia wynikające z ustawy.

*Wspólne stanowisko w przedmiotowej kwestii nie zostało wypracowane.*

## **Ad.2**

**Minister Elżbieta Bojanowska, Podsekretarz Stanu w MRPiPS** przedstawiła informację o obszarach uwzględnionych przy przeprowadzaniu weryfikacji kwot kryteriów w roku 2018 oraz o realizacji świadczeń pieniężnych z pomocy społecznej za lata 2015 – 2017, która stanowi propozycję i stanowisko Rady Ministrów.

*Informacja stanowi załącznik nr 1 do projektu protokołu*

Partnerzy społeczni wnioskowali o przekazanie materiału prezentującego progi interwencji socjalnej wskazując, iż jest to kluczowy dokument dla ustalenia kryteriów dochodowych w pomocy społecznej. Podkreślano, iż brak dokumentu uniemożliwia zajęcie stanowiska.

**Piotr Kurowski, IPiSS** zaznaczył, że minimum egzystencji dla osoby gospodarującej samotnie w wieku produkcyjnym wynosi 574,1 złotych, zaś próg interwencji socjalnej wynosi 701,47 złotych. W związku z tym propozycja MRiPS uwzględnia pełną wysokość szacunków dokonanych przez IPiSS dla osób samotnie gospodarujących (dla cen z roku 2016).

**Przewodniczący Henryk Nakoneczny, NSZZ „Solidarność”** zwrócił uwagę na sytuację w rodzinach (3-osobowych z dzieckiem starszym). Nadwyżka progu interwencji w stosunku do minimum egzystencji obecnie wynosi w tej kategorii jedynie 1,3% w cenach z 2016 roku. Dodał, że dynamika wzrostu progu w gospodarstwach wieloosobowych wynosi tylko 2,72%. Co daje znikomy wzrost w stosunku do wzrostu w gospodarstwach jednoosobowych.

**Minister Elżbieta Bojanowska, Podsekretarz Stanu w MRPiPS** podkreśliła, iż przedstawiona propozycja wynika z badania progu interwencji socjalnej. Zauważyła, że nie uwzględniono wpływu świadczenia wychowawczego 500 plus. Dlatego sytuacja dochodowa rodzin korzystających z pomocy społecznej w 2017r. i w kolejnych latach będzie zasadniczo inna. Co już wynika z zaprezentowanej struktury osób korzystających z pomocy społecznej. Osobami, które dominują są samotnie gospodarujący, jest to prawie 50% beneficjentów pomocy społecznej.

*Ostatecznie członkowie Zespołu nie wypracowali wspólnego stanowiska w tej sprawie.*

### Ad.3

Przedstawiciele klubu parlamentarnego PO przedstawili projekt ustawy o pomocy osobom niesamodzielnym. Celem projektu jest poprawa jakości opieki nad osobami niesamodzielnymi życiowo i uregulowanie prawne zawodu asystenta osoby niesamodzielnej.

*W trakcie dyskusji zostały poruszone następujące kwestie:*

- zgodności z systemem orzecznictwa ZUS
- uzależnienia wysokości przyznanych środków od poziomu minimalnego wynagrodzenia
- założeń do aktów wykonawczych ustawy
- relacji do prac prowadzonych przez stronę rządową w obszarze orzecznictwa o niepełnosprawności
- definicji osoby niesamodzielnej
- przygotowania gmin do obsługi czeku opiekuńczego i ich przygotowania finansowego
- regulacji zawodu asystenta osoby niesamodzielnej, w tym obowiązku kwalifikacji
- kosztów dla finansów publicznych oraz źródeł i sposobu finansowania
- kompleksowego podejścia do systemu opieki

*Zespół zdecydował, iż nie zostanie wypracowane wspólne stanowisko w sprawie poselskiego projektu ustawy.*

Wobec wyczerpania dyskusji **Przewodniczący Henryk Nakonieczny, NSZZ „Solidarność”** podziękował zebranych za przybycie i zamknął posiedzenie.

Henryk Nakonieczny

Przewodniczący Zespołu

*Sporządziła*

*Marlena Wiśniewska*

*Biuro Rady Dialogu Społecznego*





Ministerstwo Rodziny,  
Pracy i Polityki Społecznej

## INFORMACJA

**o obszarach uwzględnionych  
przy przeprowadzaniu weryfikacji kwot kryteriów w roku 2018  
oraz  
o realizacji świadczeń pieniężnych z pomocy społecznej  
za lata 2015 – 2017**

Ministerstwo Rodziny, Pracy i Polityki Społecznej  
Departament Pomocy i Integracji Społecznej



Ministerstwo Rodziny,  
Pracy i Polityki Społecznej

### OBSZARY

#### UWZGLĘDNIONE PRZY PRZEPROWADZANIU WERYFIKACJI KWOT KRYTERIÓW DOCHODOWYCH

- |   |  |
|---|--|
|   | 1  |
|   | DANYCH RESORTOWYCH W ZAKRESIE WYBORU<br>REPREZENTATYWNYCH GOSPODARSTW DOMOWYCH |
| W ROKU 2018 WERYFIKACJĘ PRZEPROWADZA SIĘ<br>Z UWZGLĘDNIENIEM: | 2  |
|   | WYNIKU BADANIA PROGU INTERWENCJI SOCJALNEJ                                     |
|   | 3  |
|   | INFORMACJI O WYSOKOŚCI MINIMUM EGZYSTENCJI                                     |



## 1

## WYBÓR REPREZENTATYWNYCH GOSPODARSTW DOMOWYCH (1)

Reprezentatywne gospodarstwo domowe, czyli osoby lub rodziny, które najliczniej korzystają ze świadczeń pomocy społecznej wg danych resortowych za rok poprzedzający weryfikację kwot kryteriów dochodowych.

Wybór reprezentatywnych gospodarstw domowych jest niezbędny do określenia wartości dla pozostałych czynników, które są uwzględniane przy weryfikacji kwot kryteriów dochodowych, tj. progu interwencji socjalnej oraz minimum egzystencji.

Udział procentowy wybranych typów rodzin objętych pomocą społeczną w roku 2017 w ogólnej liczbie rodzin<sup>1</sup>



<sup>1</sup>Źródło: „Sprawozdanie z udzielonych świadczeń pomocy społecznej – pieniężnych, w naturze i usługach” MRPIPS-03 za rok 2017 (dane wstępne z marca 2018 r.)



## WYBÓR REPREZENTATYWNYCH GOSPODARSTW DOMOWYCH (2)

Najliczniejszą grupą osób objętych pomocą społeczną stanowią:

- osoby samotnie gospodarujące (49%)
- rodziny z dziećmi (33%), wśród których przeważają rodziny trzyosobowe, w skład w których wchodzi 1 dziecko. Przedstawia to tabela obok:

Liczba rodzin z dziećmi objętych pomocą społeczną w roku 2017

Wyszczególnienie	Liczba rodzin	Udział %
Rodziny z dziećmi OGÓŁEM	384 484	100%
z czego o liczbie dzieci:	x	x
1	137 658	36%
2	135 524	35%
3	71 071	18%
4	25 699	7%
5	8 988	2%
6	3 380	1%
7 i więcej	2 164	1%



## 2

## PRÓG INTERWENCJI SOCJALNEJ

Próg interwencji socjalnej – kategoria opracowana w 2002 r. dla cyklicznego poddania merytorycznej ocenie poziomu, **od/do** którego ubiegający się o świadczenia z pomocy społecznej nabierają do tego uprawnień.

Badania progów interwencji socjalnej dokonuje Instytut Pracy i Spraw Socjalnych.

Informacja o wysokości progów interwencji socjalnej przedłożona przez IPISS w roku 2018 bazuje na cenach średniorocznych udostępnionych przez GUS za 2016 r

*Wartość progów interwencji socjalnej dla reprezentatywnych gospodarstw domowych*

## GOSPODARSTWO PRACOWNICZE JEDNOOSOBOWE

701,47 zł

## GOSPODARSTWO PRACOWNICZE WIELOSOBOWE

(w składzie 2 osoby dorosłe i 1 dziecko starsze)

528,29 zł



## 3

## MINIMUM EGZYSTENCJI

Minimum egzystencji – miara ta wyznaczana jest poprzez koszyk dóbr, niezbędnych do podtrzymania funkcji życiowych człowieka i sprawności psychofizycznej. Uwzględnia on jedynie te potrzeby, których zaspokojenie nie może być odłożone w czasie, a konsumpcja niższa od tego poziomu prowadzi do biologicznego wyniszczenia i zagrożenia życia.

Nie powinno dopuszczać się do sytuacji, w których kryteria dochodowe są poniżej wartości minimum egzystencji.

*Wartość minimum egzystencji dla reprezentatywnych gospodarstw domowych w zestawieniu z aktualnie obowiązującymi kryteriami dochodowymi*

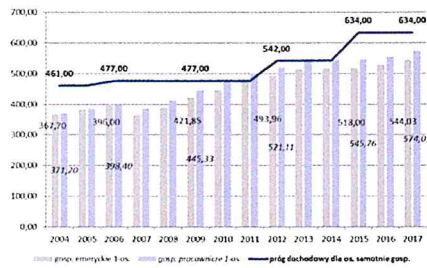
Wyszczególnienie	Kryterium dochodowe kwalifikujące do świadczeń pieniężnych z pomocy społecznej [zł]	Minimum egzystencji na osobę [zł]	Różnica (n-1-p.2)
0	1	2	3
gosp. pracownicze 1 - osobowe	634,00	574,01	59,99
gosp. 3 - osobowe (M+K+DS)	514,00	507,42	6,58



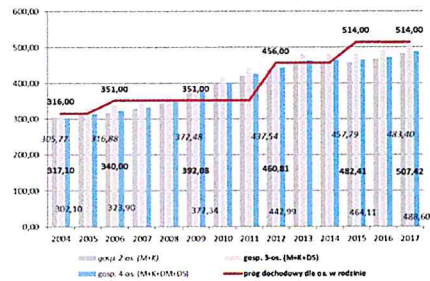
Ministerstwo Rodziny,  
Pracy i Polityki Społecznej

### ZESTAWIENIE KWOT KRYTERIÓW DOCHODOWYCH Z MINIMUM EGZYSTENCJI w latach 2004 – 2017 [zł]

dla gospodarstw jednoosobowych (emeryckich oraz  
pracowniczych)



dla wybranych gospodarstw wieloosobowych



Ministerstwo Rodziny,  
Pracy i Polityki Społecznej

### INFORMACJA O REALIZACJI ŚWIADCZEŃ PIENIĘŻNYCH Z POMOCY SPOŁECZNEJ W LATACH 2015 – 2017

W ramach realizacji zadań zleconych i własnych w pomocy społecznej, w gminach lub powiatach przyznaje się następujące świadczenia pieniężne:

- zasiłek stały,
- zasiłek okresowy,
- zasiłek celowy i specjalny zasiłek celowy,
- zasiłek i pożyczkę na ekonomiczne usamodzielnienie,
- pomoc na usamodzielnienie i kontynuowanie nauki,
- pomoc cudzoziemcom w procesie integracji,
- wynagrodzenie należne opiekunowi.



Ministerstwo Rodziny,  
Pracy i Polityki Społecznej

**Rzeczywista liczba osób**, którym decyzją przyznano świadczenie pieniężne w roku 2017 wyniosła 852 360 osób i jest to spadek o 17% (175 329 osób) w porównaniu do roku 2015 (1 027 689 osób).

**Liczba rodzin** objętych tą formą pomocy wyniosła 768 279 (spadek o 15%, tj. o 135 499 rodzin).

**Liczba wszystkich osób w rodzinach**, które zostały objęte pomocą w formie świadczenia pieniężnego wyniosła 1 626 061 osób i jest to spadek o 25% (555 575 osób) w stosunku do roku 2015 (2 181 636 osób).

Na świadczenia pieniężne w roku 2017 **przeznaczono 2 485 437 tys. zł** i jest to spadek o ok. 5% (119 748 tys. zł) w porównaniu do roku 2015, w którym na te świadczenia przeznaczono 2 605 185 tys. zł (dotacje i środki własne j.s.t.).



Ministerstwo Rodziny,  
Pracy i Polityki Społecznej

#### ZASIŁEK STAŁY

Zasiłek stały przysługuje osobom niezdolnym do pracy z powodu wieku lub całkowicie niezdolnym do pracy. Kwota zasiłku nie może być niższa niż 30 zł miesięcznie i wyższa niż 604 zł miesięcznie.

Liczba osób, którym decyzją przyznano zasiłek stały w roku 2017 wyniosła 213 947 osób (jest to wzrost o 0,24 %, tj. o 508 osób w porównaniu do roku 2015 - 213 439 osób), w tym osobom:

- **samotnie gospodarującym**: 175 022 osoby (wzrost o 3% - 4 889 osób),
- **pozostającym w rodzinie**: 40 994 osoby (spadek o 10% - 4 612 osób).

Na zasiłki stałe przeznaczono kwotę w wysokości 1 057 039 234 zł, tj. o 13% więcej (117 460 728 zł) niż w roku 2015 (939 578 506 zł).



Ministerstwo Rodziny,  
Pracy i Polityki Społecznej

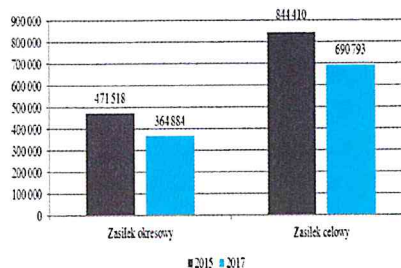
### WPŁYW PROGRAMU RODZINA 500 PLUS porównanie liczby osób korzystających z zasiłku okresowego i celowego

Jak wynika z analiz danych resortowych liczba osób, którym decyzją przyznano zasiłek okresowy oraz celowy w roku 2017 w stosunku do danych za rok 2015 spadła kolejno o 23% (106 634 osoby) i o 18% (153 617 osób).

Udział procentowy liczby osób, które zostały objęte pomocą w formie zasiłku okresowego w ogólnej liczbie osób, objętych pomocą społeczną spadł o 2 p.p. z 27% w roku 2015 do 25% w roku 2017.

Z kolei udział osób, którym przyznano zasiłek celowy w ogólnej liczbie osób pozostał na niezmiennym poziomie 48%.

*Liczba osób, którym decyzją przyznano zasiłek celowy oraz zasiłek okresowy. Porównanie danych za rok 2017 z danymi za rok 2015.*

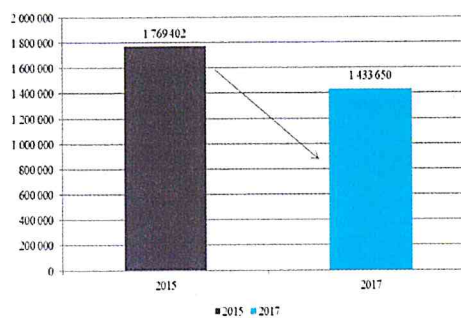


Ministerstwo Rodziny,  
Pracy i Polityki Społecznej

### OSOBY OGÓŁEM OBJĘTE POMOCĄ SPOŁECZNĄ

Zgodnie ze sprawozdaniem resortowym liczba osób, którym decyzją przyznano świadczenia z pomocy społecznej, zarówno w ramach zadań zleconych, jak i własnych ogółem, spadła w roku 2017 w stosunku do roku 2015 o 19%, czyli o 335 752 osoby (z 1 769 402 osób w roku 2015 do 1 433 650 osób w roku 2017).

*Liczba osób, którym przyznano decyzją świadczenia w ramach zadań zleconych i zadań własnych ogółem. Porównanie danych za rok 2017 z danymi za rok 2015.*





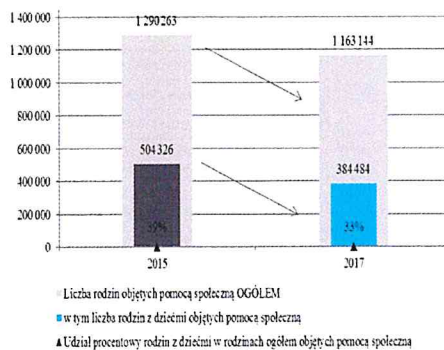
Ministerstwo Rodziny,  
Pracy i Polityki Społecznej

### RODZINY Z DZIEĆMI OGÓLEM OBJĘTE POMOCĄ SPOŁECZNĄ

Jak wynika z danych resortowych, liczba rodzin z dziećmi objętych pomocą społeczną w roku 2017 wyniosła 384 484 i jest to spadek o 24%, czyli 119 842 rodziny w porównaniu do danych za rok 2015, w którym liczba rodzin z dziećmi wyniosła 504 326.

Udział procentowy rodzin z dziećmi w ogólnej liczbie rodzin objętych pomocą społeczną spadł o 6 p. p. z 39% w roku 2015 do 33% w roku 2017.

Liczba rodzin, w tym rodzin z dziećmi objętych pomocą społeczną. Porównanie danych za rok 2017 z danymi za rok 2015.



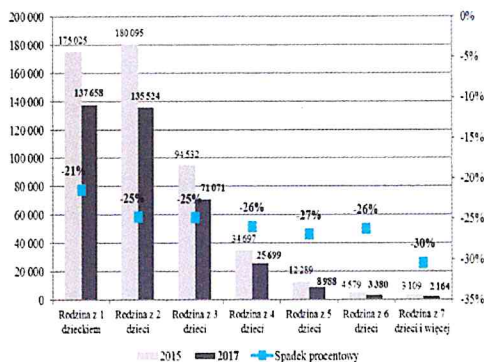
Ministerstwo Rodziny,  
Pracy i Polityki Społecznej

### TYPY RODZIN Z DZIEĆMI KORZYSTAJĄCYCH Z POMOCY SPOŁECZNEJ

W 2017 r. największy spadek wśród rodzin z dziećmi korzystających z pomocy społecznej odnotowano u rodzin z siedmiorgiem dzieci i więcej, który wyniósł ok. 30% oraz rodzin z pięciorgiem dzieci – ok. 27%.

W przypadku pozostałych rodzin wielodzietnych odnotowano spadek rok do roku na zbliżonym poziomie.

Rodziny z dziećmi objęte pomocą społeczną. Porównanie danych za rok 2017 z danymi za rok 2015.




**Zestawienie zbiorcze**

Wyszczególnienie / Rok	2015	2016	2017	Porównanie 2017.2015	
				Różnica	Zmiana procentowa
Liczba osób objętych pomocą społeczną OGÓLEM	1 769 402	1 604 692	1 433 650	-335 752	-18,98 %
Liczba osób, którym decyzją przyznano ZASILEK STAŁY	213 439	214 074	213 947	508	0,24 %
Liczba osób, którym decyzją przyznano ZASILEK OKRESOWY	471 518	417 432	364 884	-106 634	-22,62 %
Liczba rodzin SAMOTNIE GOSPODARUJĄCYCH	556 554	563 133	571 554	15 000	2,70 %
Liczba rodzin Z DZIEĆMI	504 326	444 710	384 484	-119 842	-23,76 %
Liczba osób korzystających z usług opiekuńczych oraz specjalistycznych usług opiekuńczych	93 272	99 368	105 730	12 458	13,36 %


**ZMIANY W KRYTERIUM DOCHODOWYM I ŚWIADCZENIACH Z POMOCY SPOŁECZNEJ**

Przyjęte przez Radę Ministrów 15 maja 2018 r. propozycje podniesienia od 1 października 2018 r. progów dochodowych oraz świadczeń z pomocy społecznej to wynik przeprowadzanej co 3 lata weryfikacji kryteriów dochodowych, z uwzględnieniem wyników badania progów interwencji społecznej.

Podwyższone o 41 zł zostaną także niektóre świadczenia, a o 20 zł zwiększy się kwota dochodu z 1 ha przeliczeniowego:

Zaproponowane kryteria dochodowe uprawniające do świadczeń z pomocy społecznej to:

- dla osoby samotnie gospodarującej – maksymalnie 701 zł (wzrost o 67 zł, tj. o 11%)

- dla osoby w rodzinie – maksymalnie 528 zł (wzrost o 14 zł, tj. o 3%).

- 1) kwota stanowiąca podstawę pomocy pieniężnej na usamodzielnienie, kontynuowanie nauki i pomocy na zagospodarowanie w formie rzeczowej z 1 722 zł do 1 763 zł (wzrost o 2%),
- 2) minimalna kwota świadczenia pieniężnego na utrzymanie i pokrycie wydatków związanych z nauką języka polskiego dla cudzoziemców, którzy uzyskali w Rzeczypospolitej Polskiej status uchodźcy lub ochronę uzupełniającą z 606 zł do 647 zł (wzrost o 7%),
- 3) maksymalna kwota świadczenia pieniężnego na utrzymanie i pokrycie wydatków związanych z nauką języka polskiego dla cudzoziemców, którzy uzyskali w Rzeczypospolitej Polskiej status uchodźcy lub ochronę uzupełniającą z 1 335 zł do 1 376 zł (wzrost o 3%),
- 4) maksymalna kwota zasiłku stałego z 604 zł do 645 zł (wzrost o 7%),
- 5) wartość dochodu miesięcznego z 1 ha przeliczeniowego wzrosnie z 288 zł do 308 zł (wzrost o 7%).



Ministerstwo Rodziny,  
Pracy i Polityki Społecznej

**Dziękuję  
za uwagę**

Ministerstwo Rodziny, Pracy i Polityki Społecznej  
Departament Pomocy i Integracji Społecznej

